

Инструкция

ИС Каталог

Республиканское унитарное предприятие

**Белорусский государственный
геологический центр**

Государственное предприятие

Белгосгеоцентр

Оглавление

Работа с фильтром.....	2
Типы полей	2
Алгоритм работы	3
Работа с отчетами.....	4
Поиск отчетов	4
Нюансы при поиске отчетов	5
Формирование заявки доступа к отчетам.....	5
Работа с рефератами.....	7
Поиск рефератов	7
Просмотр рефератов.....	8
Обратная связь	9

Работа с фильтром

Общий вид фильтра в «ИС КАТАЛОГ» представлен на картинке ниже, и представляет собой полный набор инструментов для поиска всех необходимых данных.

Фильтр поиска является основным рабочим элементом для управления и взаимодействия с данными.

ИС Каталог [Помощь](#) [Войти](#)

Отчеты

Фильтр поиска
Показано **16874** записей. Задайте критерии для уточненного поиска

Инв. номер С Инв. номер ПО Рег номер Название

Авторы Место издательства Организации

Год напис. С Год напис. По Год предст. С Год предст. По Месторождение

Рубрики Районы Листы

Массив

НАЧАТЬ ПОИСК Очистить фильтр

Типы полей

1. Поля без стрелочки, являются обычными текстовыми полями. Вводите сюда любые фразы, части слов, числа.
2. Поля со стрелочкой (с выпадающим списком), подразумевают под собой наличие дополнительного действия и расширенную функциональность – предназначены для поиска данных из заданного списка. *(При этом вы можете выбрать несколько значений одновременно)* Кроме того, существуют поля, которые имеют возможность поиска не только из

заданного списка, но и позволяют ввести произвольное значение, например, поля **Автор** и **Организация**;

3. Поля с датой – календарь для выбора необходимой даты;
4. Поля «Чекбоксы» (галочки) – поля, указывающие на наличие обозначенного признака.

The screenshot shows a search interface with a list of authors on the left and several filter fields on the right. The authors list includes: Лисицкий Б. Г., Жуховицкая А. Л., Мацкевич А. В., Тановицкий И., Лисицкий Б. Г., Жуховицкая А. Л. (highlighted in red), Мацкевич А. В., and Лапуцкий В. -. The filter fields include: Место издательства, Организации, Год написания С, Год написания По, Рубрики, Районы, and Массив.

На картинке выше показан принцип действия полей с несколькими значениями. При выборе уже добавленной записи, она подсветится красным фоном, а за нажатием последует снятие выбора. Так же, все выбранные записи, в общем списке выделены жирным начертанием.

The screenshot shows two search filter fields. The left field is labeled 'Авторы' and has a dropdown menu with 'новый' selected. Below the dropdown, there is a green button with the text 'новый' and 'Нажмите Enter для добавления'. The right field is labeled 'Районы' and has a dropdown menu with 'новый' selected. Below the dropdown, there is a text box with the text 'Ничего не найдено...'.

Пример полей с возможностью добавления произвольного значения (слева) и без такой возможности (справа)

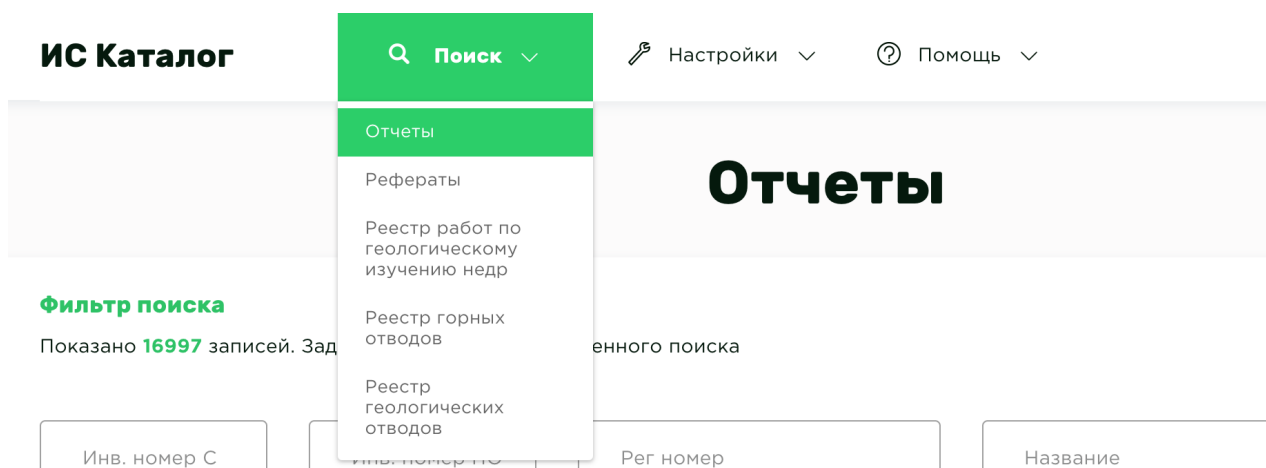
Алгоритм работы

1. Укажите в фильтре необходимые данные для поиска, например, в поле **Массив** укажите значение Основной, а в поле **Место издательства** – Минск. Эти условия поиска будут объединены по логической операции "И".
2. Нажмите кнопку **Начать поиск**.
3. В таблице **Результаты поиска** вам будут представлены все возможные отчеты по данным условиям. (а именно, все отчеты которые находятся в основном массиве и были изданы в Минске)

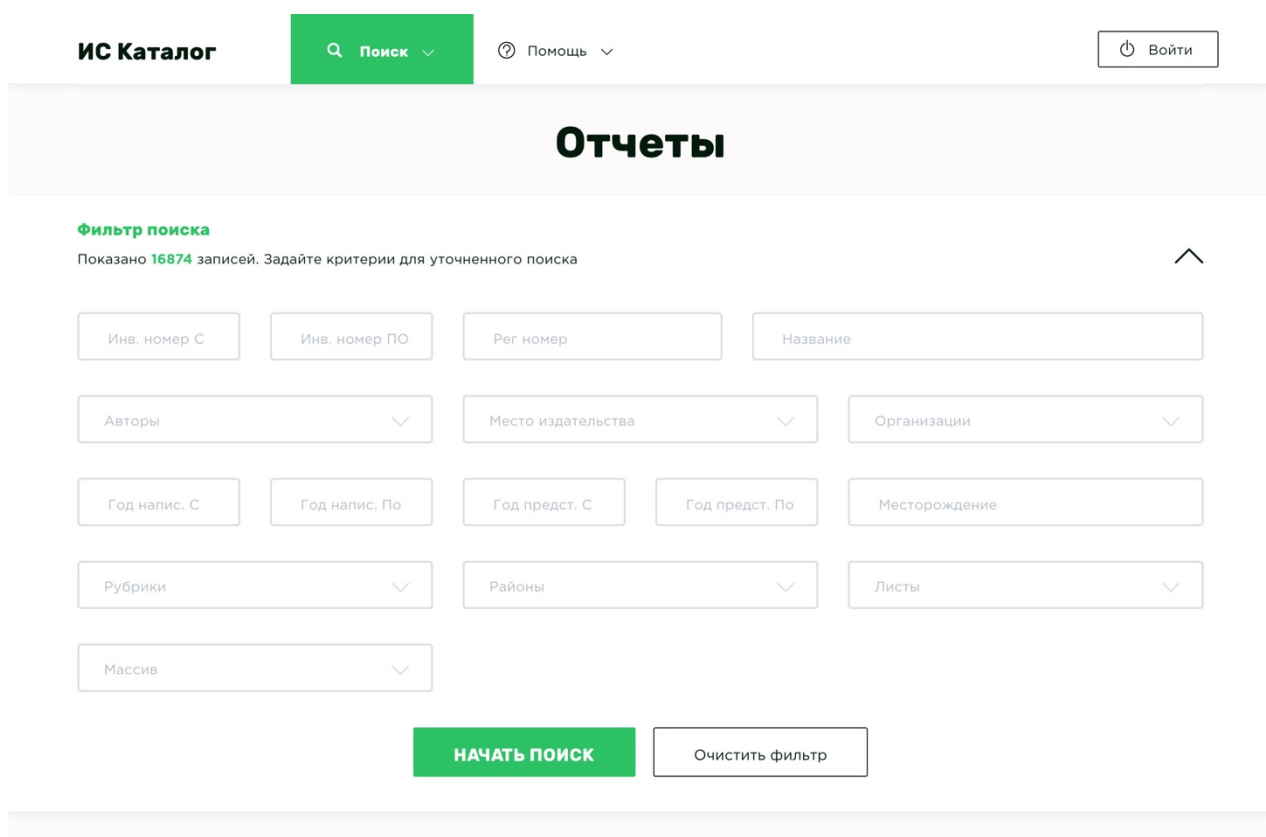
Работа с отчетами

Поиск отчетов

Для поиска отчетов перейдите в пункт меню **Поиск** → **Отчеты**.



Поиск отчетов также осуществляется с главной страницы **ИС Каталога**.



Главная страница разделена на несколько логических блоков, для упрощения работы с каталогом, а также, для визуальной классификации блоков управления и блоков с информацией. Если рассматривать главную страницу поэлементно, она состоит из следующих разделов:

- верхнее меню с навигационными элементами;
- заголовок страницы
- фильтр для поиска (*который можно свернуть или развернуть кнопкой в виде стрелки справа*)
- таблица результатами поиска

Результаты поиска						
<input type="button" value="Сформировать заявку"/>						
Инв. номер	Название	Авторы	Год написания	Месторождение	Организации	
<input type="checkbox"/>	1	Результаты разведочных работ на глины по колхозным точкам в Бобруйском, Бельничском, Березинском, Кировском, Жлобинском районах БССР	Иванов Ф. М.,Цейтлин С. Г.	1938		Народный комиссариат местной промышленности БССР (НКМП БССР). Геологоразведочное управление 

Нюансы при поиске отчетов

Если вы не знаете точное наименование организации, тогда в поле организация(недропользователь) можно ввести частичное наименование. Например, для поиска отчетов организации **ГП «Белгипродор»** достаточно ввести слово **белгипродор** и нажать кнопку **ввод**. В данном случае найдутся все отчеты, где поле Организация содержит слово **белгипродор**.

Поля **Инв. Номер С** и **Инв. Номер По** осуществляют поиск по инвентарным номерам приводя их к числу. Если инвентарный номер содержит какой-либо символ, отличающийся от цифры, то все последующие символы отбрасываются, начиная с данного символа. Если инв. номер начинается не с цифры, то он считается равным 0.

Формирование заявки доступа к отчетам

Для того что бы сформировать заявку доступа к отчету или отчетам, необходимо поставить галочки напротив необходимых отчетов и нажать на

кнопку **Сформировать заявку (X)**, где X – количество выбранных отчетов. Сама кнопка находится над таблицей.

ИС Каталог

Ина. номер	Рег. номер	Название	Авторы	Год написания	Месторождение	Организации	Реферат
<input checked="" type="checkbox"/>	1	Результаты разведочных работ на глины по колхозным точкам в Бобруйском, Бельничском, Березинском, Кировском, Жлобинском районах БССР	Иванов Ф. М., Цейтлин С. Г.	1938	7645	Народный комиссариат местной промышленности БССР (НКМП БССР). Геологоразведочное управление	
<input type="checkbox"/>	2	Результаты разведочных работ на глины по колхозным точкам в Тереховском, Гонельском и Шкловском районах БССР	Конторович Б. М., Иванов Ф. М.	1938		Народный комиссариат местной промышленности БССР (НКМП БССР). Геологоразведочное управление	
<input type="checkbox"/>	3	Результаты разведочных работ на глины по колхозным точкам в Смоленском.	Конторович Б. М., Иванов Ф.	1938		Народный комиссариат местной	

Если все было сделано правильно, вы увидите следующую форму, в которой вам требуется ввести ваши реквизиты, а так же параметры доступа к отчетам. А после нажатия на кнопку **Сформировать**, на ваш компьютер, будет скачан файл заявки в формате MS Word *.docx.

Формирование заявки

Данные о заявителе

для юридического лица - организационно-правовая форма, наименование и местонахождение [почтовый индекс и адрес, телефон и Фамилия И.О. представителя];
для физического лица - фамилия, имя, отчество место жительства, данные документа, удостоверяющего личность

Цель получения информации

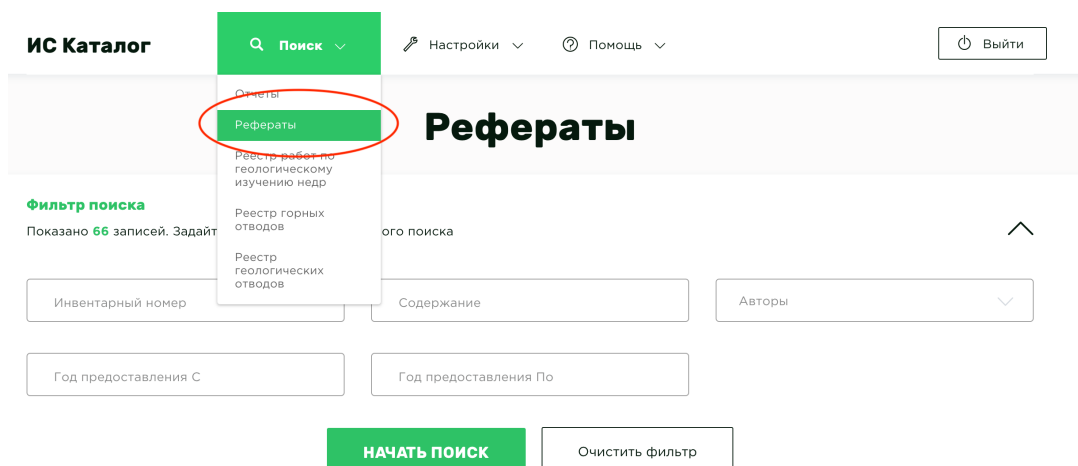
Наличие доступа к информации ограниченного распространения

Способ получения информации

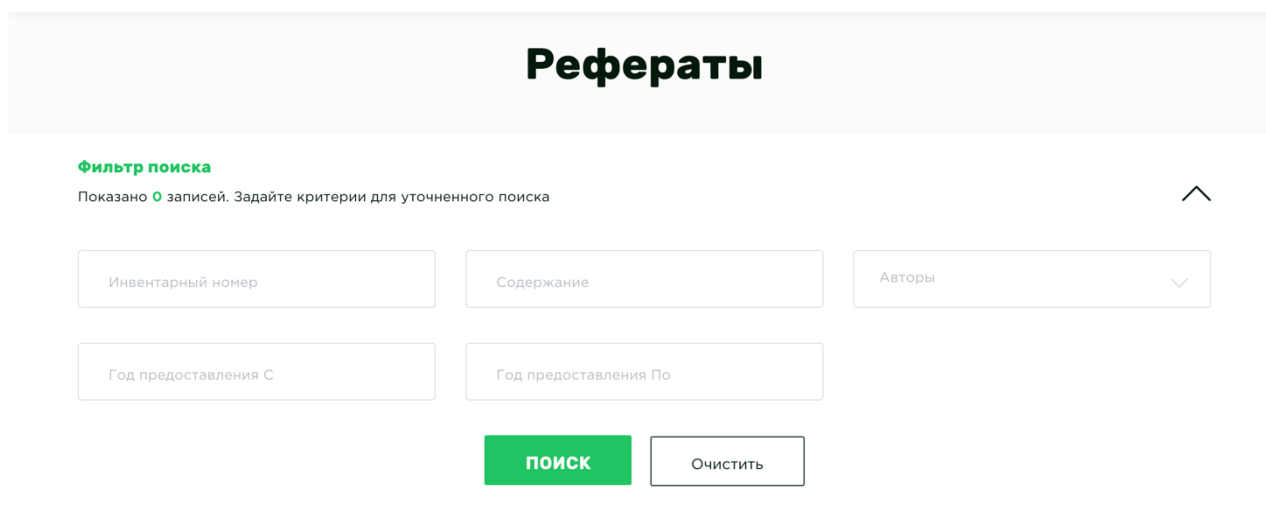
Работа с рефератами

Поиск рефератов

Для поиска рефератов нажмите в верхнем навигационном меню на пункт меню **Поиск**, и выберите **Рефераты**.



Поиск рефератов осуществляется по аналогичному принципу с поиском отчетов. Единственным отличием является меньшее количество возможностей поиска. Поэтому, для начала, рекомендуется ознакомиться с разделом [Поиск отчетов](#).



Как видно на картинке выше, возможности поиска тут ограничены полями **Инвентарный номер**, **Содержание**, **Авторы** и **временным интервалом**.

Просмотр рефератов

Как говорилось в пункте [Поиск рефератов](#), необходимо в навигационном меню **Поиск** выбрать пункт **Рефераты**. В таблице **Результаты поиска** находятся все доступные рефераты к отчетам

Результаты поиска

Инв. номер	Содержание	Авторы	Год предоставления	
14749	КОВАЛЕВ В.Д. Отчет о результатах переоценки эксплуатационных запасов пресных подземных вод участка...	Ковалев В. Д.	2018	
14751	РЕФЕРАТ Ответственный исполнитель: Т.И. Сендер Отчёт о детальной разведке западной части Южного уч...	Сендер Т. И.	2018	
14752	РЕФЕРАТ Т.В. Манасыпова. Отчет о результатах доразведки на глубину месторождения песков Бобрик Петр...	Манасыпова Т. В.	2018	

Нажмите на иконку **Просмотр реферата** что бы просмотреть реферат, увидеть его содержание и прикрепленные файлы.

Реферат к отчету № 14749

Авторы:

Ковалев В. Д.

Год предоставления:

2018

Содержание:

КОВАЛЕВ В.Д. Отчет о результатах переоценки эксплуатационных запасов пресных подземных вод участка Иваничи Районного унитарного предприятия «Червенское ЖКХ» для хозяйственно-питьевого водоснабжения г.Червень Минской области по состоянию на 01.01.2017 г. (в 1-й книге). 81 лист; 67 листов текста; 9 иллюстраций, 22 использованных источника, 8 приложений. Общество с ограниченной ответственностью «Интерпоиск», г. Минск, ул. С.Есенина, 58, пом.3н, январь 2017 г. (ГФ Государственного предприятия «Белгосгеоцентр», УП «Червенское ЖКХ», 000 «Интерпоиск»). N-35.

РЕФЕРАТ: Работы на водозаборе Иваничи проводились с целью переоценки эксплуатационных запасов подземных вод водоносного днепровского-сожского водно-ледникового комплекса, используемого в качестве хозяйственно-питьевого водоснабжения г.Червень. Переоценка эксплуатационных запасов выполнена по данным строительных, опытно-фильтрационных и лабораторных работ. В результате проведенных исследований обоснованы расчетные гидрогеологические параметры водоносного днепровского-сожского водно-ледникового комплекса на водозаборе Иваничи, произведена переоценка эксплуатационных запасов подземных вод водоносного днепровского-сожского водно-ледникового комплекса в количестве 15 тыс. м3/сутки, в том числе по категориям: В –13,5 тыс. м3/сутки; С1 – 1,5 тыс. м3/сутки.

КЛЮЧЕВЫЕ СЛОВА: подземные воды, водоснабжение, уровни, дебит, эксплуатационные запасы, г.Червень, Минская область.

Составитель реферата

В.Д. Ковалев

Файлы:

Файлов нет...

Обратная связь

В меню **Помощь** выбирая пункт **Обратная связь**, вы можете задать любой вопрос Администратору ИС Каталога, указав свое имя и e-mail.

Обратная связь

Ваше имя Test	Ваш e-mail test@t.ru
------------------	-------------------------

Сообщение

ОТПРАВИТЬ